

PREISINFORMATION: ERSATZVERSORGUNGSPREISE FÜR NICHT-HAUSHALTSKUNDEN

ERSATZVERSORGUNG STROM SLP-GEWERBE (> 10.000 kWh/Jahr)

| | Preise ab 01.11.2023 | |
|---------------------------------------------------------------------------------------------------------------|----------------------|--|
| Brutto-Grundpreis pro Jahr | 178,50 €/Jahr | |
| dies entspricht einem monatlichen Brutto-Grundpreis von | 14,88 €/Monat | |
| Brutto-Arbeitspreis pro verbrauchter Kilowattstunde (kWh) | 37,90 ct/kWh | |
| Erläuterung zu der Zusammensetzung des Allgemeinen Preises und zu den einfließenden Kostenbelastungen: | | |
| In Ihrem Endpreis sind 19% Umsatzsteuer enthalten. Der allgemeine Preis vor Umsatzsteuer beträgt: | | |
| Netto-Grundpreis pro Jahr | 150,00 €/Jahr | |
| dies entspricht einem monatlichen Netto-Grundpreis von | 12,50 €/Monat | |
| Netto-Arbeitspreis pro verbrauchter Kilowattstunde (kWh) | 31,85 ct/kWh | |
| In den Netto-Endpreisen fließen folgende Kostenbelastungen ein: | | |
| Als staatliche Kostenbelastungen fließen ein: | | |
| Stromsteuer | 2,050 ct/kWh | |
| Konzessionsabgabe (Wegenutzungsentgelt an Gemeinden) | 1,990 ct/kWh | |
| Umlage nach Erneuerbare-Energien-Gesetz (EEG) | 0,000 ct/kWh | |
| Aufschlag nach Kraft-Wärme-Kopplungsgesetz (KWKG) | 0,357 ct/kWh | |
| Umlage nach § 19 Abs. 2 der Stromnetzentgeltverordnung (StromNEV) | 0,417 ct/kWh | |
| Umlage nach § 17 f Abs. 5 des Energiewirtschaftsgesetzes (Offshore-Umlage) | 0,591 ct/kWh | |
| Umlage nach § 18 der Verordnung zu abschaltbaren Lasten | 0,000 ct/kWh | |
| Als Entgelte des Netzbetreibers fließen ein: | | |
| Grundpreis pro Jahr | 60,00 €/Jahr | |
| dies entspricht einem monatlichen Grundpreis von | 5,00 €/Monat | |
| Arbeitspreis der Netzentgelte pro verbrauchte Kilowattstunde (kWh) | 5,817 ct/kWh | |
| Messstellenbetrieb (wenn vom Netzbetreiber durchgeführt) | 16,81 €/Jahr | |
| Saldo der genannten einfließenden Kostenbelastungen | 76,81 €/Jahr | |
| | 11,222 ct/kWh | |
| Beschaffung und Vertrieb: | | |
| am Netto-Grundpreis pro Jahr | 73,19 €/Jahr | |
| am Netto-Arbeitspreis pro verbrauchter Kilowattstunde (kWh) | 20,629 ct/kWh | |

ERSATZVERSORGUNG STROM

VON LETZTVERBRAUCHERN MIT REGISTRIERTER LEISTUNGSMESSUNG IN DER NIEDERSpannung

| | |
|-------------------------------------------------------------|---------------|
| Beschaffung und Vertrieb¹: | |
| am Netto-Grundpreis pro Jahr | 50,00 €/Jahr |
| am Netto-Arbeitspreis pro verbrauchter Kilowattstunde (kWh) | 21,829 ct/kWh |

¹ Zzgl. der auf die Lieferung entfallenden Kosten in der jeweils veröffentlichten Höhe für den Messstellenbetrieb – soweit diese Kosten der Stadtwerke Gütersloh GmbH in Rechnung gestellt werden –, das an den Netzbetreiber abzuführende Netznutzungsentgelt, die Konzessionsabgabe, die Stromsteuer, die Mehrbelastungen aus den Verpflichtungen des Kraft-Wärme-Kopplungsgesetzes (KWKG), sowie die Umlagen nach dem Erneuerbare-Energien-Gesetz (EEG), nach § 19 Abs. 2 Strom-NEV (StromNEV-Umlage), nach § 17 f. EnWG (Offshore-Umlage) und nach § 18 Abs. 1 der Verordnung zu abschaltbaren Lasten. Auf den Gesamtbetrag wird die gesetzliche Umsatzsteuer in Höhe von 19 % erhoben.

Wir beraten Sie gerne persönlich in unserem Kundenzentrum in der Berliner Str. 19 – mitten in der Fußgängerzone in Gütersloh.
 Öffnungszeiten: Montag bis Freitag 10.00 – 17.00 Uhr
 Telefonische Erreichbarkeit: Montag bis Freitag 8.30 – 17.00 Uhr (05241 82-2671)

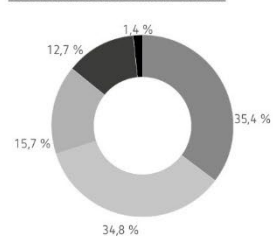
Kennzeichnung der Stromlieferung 2021

Stadtwerke Gütersloh GmbH, Berliner Straße 260, 33330 Gütersloh

Stromkennzeichnung gemäß § 42 Energiewirtschaftsgesetz vom 7. Juli 2005 geändert 2021

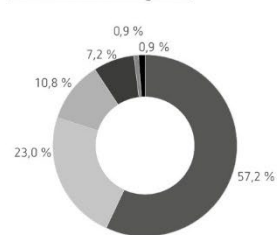
Angaben auf der Basis vorläufiger Daten für das Jahr 2021

Gesamtstromlieferungen
Stadtwerke Gütersloh GmbH



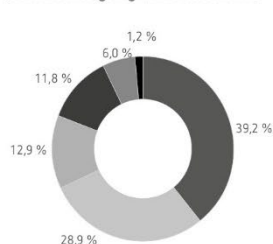
CO₂-Emissionen 372 g/kWh
Radioaktiver Abfall 0,0004 g/kWh

Verbleibender Energiemix



CO₂-Emissionen 242 g/kWh
Radioaktiver Abfall 0,0003 g/kWh

Stromerzeugung in Deutschland



CO₂-Emissionen 350 g/kWh
Radioaktiver Abfall 0,0003 g/kWh

Erneuerbare Energien, finanziert aus der EEG-Umlage

Erneuerbare Energien aus der Region, finanziert aus der EEG-Umlage

Erneuerbare Energien mit Herkunftsnachweis, nicht finanziert aus der EEG-Umlage

Kernenergie

Sonst. fossile Energieträger

Kohle

Erdgas

Mieterstrom, finanziert aus EEG-Umlage

Weiterführende Informationen erhalten Sie im Internet: www.stadtwerke-gt.de, per Telefon 0 52 41 - 82 0, per Faxabruf 0 52 41 - 82 28 20 oder im Kundenzentrum der Stadtwerke Gütersloh - Stand der Information: 1. November 2022