

**PREISINFORMATION: ERSATZVERSORGUNGSPREISE FÜR NICHT-HAUSHALTSKUNDEN ERSATZVERSORGUNG STROM SLP-GEWERBE (> 10.000 kWh/Jahr) - AUS LIEFERANTENINSOLVENZEN/BILANZKREISSCHLIEßUNGEN**

	Preise ab 01.08.2022	
Brutto-Grundpreis pro Jahr	178,50 €/Jahr	
dies entspricht einem monatlichen Brutto-Grundpreis von	14,88 €/Monat	
Brutto-Arbeitspreis pro verbrauchter Kilowattstunde (kWh)	48,65 ct/kWh	
<b>Erläuterung zu der Zusammensetzung des Allgemeinen Preises und zu den einfließenden Kostenbelastungen:</b>		
In Ihrem Endpreis sind 19% Umsatzsteuer enthalten. Der allgemeine Preis vor Umsatzsteuer beträgt:		
Netto-Grundpreis pro Jahr	150,00 €/Jahr	
dies entspricht einem monatlichen Netto-Grundpreis von	12,50 €/Monat	
Netto-Arbeitspreis pro verbrauchter Kilowattstunde (kWh)	40,88 ct/kWh	
<b>In den Netto-Endpreisen fließen folgende Kostenbelastungen ein:</b>		
Als staatliche Kostenbelastungen fließen ein:		
Stromsteuer	2,050 ct/kWh	
Konzessionsabgabe (Wegenutzungsentgelt an Gemeinden)	1,990 ct/kWh	
Umlage nach Erneuerbare-Energien-Gesetz (EEG)	0,000 ct/kWh	
Aufschlag nach Kraft-Wärme-Kopplungsgesetz (KWKG)	0,378 ct/kWh	
Umlage nach § 19 Abs. 2 der Stromnetzentgeltverordnung (StromNEV)	0,437 ct/kWh	
Umlage nach § 17 f Abs. 5 des Energiewirtschaftsgesetzes (Offshore-Umlage)	0,419 ct/kWh	
Umlage nach § 18 der Verordnung zu abschaltbaren Lasten	0,003 ct/kWh	
<b>Als Entgelte des Netzbetreibers fließen ein:</b>		
Grundpreis pro Jahr	46,20 €/Jahr	
dies entspricht einem monatlichen Grundpreis von (vorläufig)	3,85 €/Monat	
Arbeitspreis der Netzentgelte pro verbrauchte Kilowattstunde (kWh)	5,605 ct/kWh	
Messstellenbetrieb (wenn vom Netzbetreiber durchgeführt)	16,81 €/Jahr	
Saldo der genannten einfließenden Kostenbelastungen	63,01 €/Jahr	
	10,882 ct/kWh	
<b>Beschaffung und Vertrieb:</b>		
am Netto-Grundpreis pro Jahr	86,99 €/Jahr	
am Netto-Arbeitspreis pro verbrauchter Kilowattstunde (kWh)	30,000 ct/kWh	

**ERSATZVERSORGUNG STROM**

**VON LETZTVERBRAUCHERN MIT REGISTRIERTER LESITUNGSMESSUNG IN DER NIEDERSpannung**

<b>Beschaffung und Vertrieb<sup>1</sup>:</b>		
am Netto-Grundpreis pro Jahr	50,00 €/Jahr	
am Netto-Arbeitspreis pro verbrauchter Kilowattstunde (kWh)	32,000 ct/kWh	

<sup>1</sup> Zzgl. der auf die Lieferung entfallenden Kosten in der jeweils veröffentlichten Höhe für den Messstellenbetrieb – soweit diese Kosten der Stadtwerke Gütersloh GmbH in Rechnung gestellt werden –, das an den Netzbetreiber abzuführende Netznutzungsentgelt, die Konzessionsabgabe, die Stromsteuer, die Mehrbelastungen aus den Verpflichtungen des Kraft-Wärme-Kopplungsgesetzes (KWKG), sowie die Umlagen nach dem Erneuerbare-Energien-Gesetz (EEG), nach § 19 Abs. 2 Strom-NEV (StromNEV-Umlage), nach § 17 f. EnWG (Offshore-Umlage) und nach § 18 Abs. 1 der Verordnung zu abschaltbaren Lasten. Auf den Gesamtbetrag wird die gesetzliche Umsatzsteuer in Höhe von 19 % erhoben.

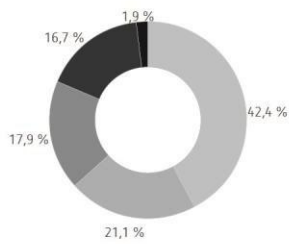
Wir beraten Sie gerne persönlich in unserem Kundenzentrum in der Berliner Str. 19 – mitten in der Fußgängerzone in Gütersloh.  
 Öffnungszeiten: Montag bis Freitag 10.00 – 17.00 Uhr  
 Telefonische Erreichbarkeit: Montag bis Freitag 8.30 – 17.00 Uhr (05241 82-2671)

## Kennzeichnung der Stromlieferung 2020

Stadtwerke Gütersloh GmbH, Berliner Straße 260, 33330 Gütersloh

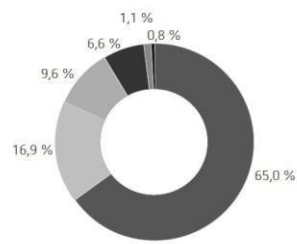
Stromkennzeichnung gemäß § 42 Energiewirtschaftsgesetz vom 7. Juli 2005 geändert 2021

Gesamtstromlieferungen  
Stadtwerke Gütersloh GmbH



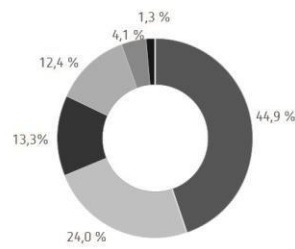
CO<sub>2</sub>-Emissionen 503 g/kWh  
Radioaktiver Abfall 0,0006 g/kWh

Verbleibender Energiemix



CO<sub>2</sub>-Emissionen 200 g/kWh  
Radioaktiver Abfall 0,0003 g/kWh

Stromerzeugung in Deutschland



CO<sub>2</sub>-Emissionen 310 g/kWh  
Radioaktiver Abfall 0,0003 g/kWh

Erneuerbare Energien, finanziert aus der EEG-Umlage

Erneuerbare Energien aus der Region, finanziert aus der EEG-Umlage

Erneuerbare Energien mit Herkunftsnachweis, nicht finanziert aus der EEG-Umlage

Kernenergie

Sonst. fossile Energieträger

Kohle

Erdgas

Mieterstrom, finanziert aus EEG-Umlage

Weiterführende Informationen erhalten Sie im Internet: [www.stadtwerke-gt.de](http://www.stadtwerke-gt.de), per Telefon 0 52 41 - 82 0, per Faxabruf 0 52 41 - 82 28 20 oder im Kundenzentrum der Stadtwerke Gütersloh - Stand der Information: 1. November 2021